

目录

国民经济核算	1
工业生产和能源消费	2
房地产开发	7
国内贸易	8
财政收支	9
税收	10
金融	12
价格指数	13
其他	14

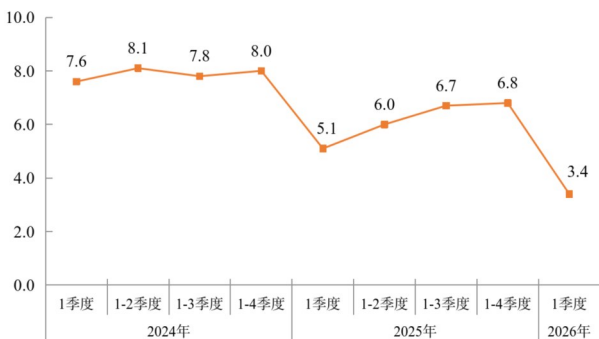
注:以上指标除地区生产总值外,均不含兵团

2026年1季度地区生产总值(GDP)

	绝对量 (亿元)	增长(%)
昌吉州生产总值	566.85	3.4
按产业分		
第一产业	17.83	3.1
第二产业	308.73	5.9
第三产业	240.29	0.2
按行业分		
农林牧渔业	20.15	3.8
工业	291.09	6.5
建筑业	17.78	-3.1
批发和零售业	15.63	-5.5
交通运输、仓储和邮政业	33.99	-2.0
住宿和餐饮业	4.03	-4.5
金融业	24.69	3.1
房地产业	24.40	2.5
其他服务业	135.09	0.5

注：数据为自治区统计局测算反馈数。

2024年以来昌吉州GDP增速走势

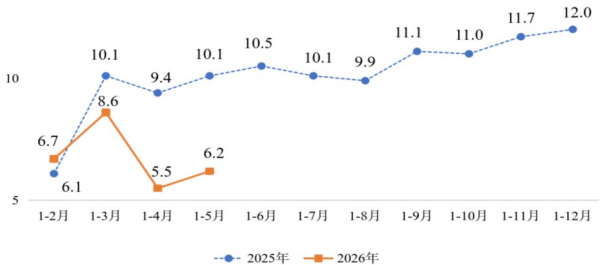


1-5月规上工业

	绝对量 (亿元)	增长 (%)
规模以上工业增加值		6.2
昌吉市		4.2
阜康市		-1.1
呼图壁县		-14.2
玛纳斯县		14.9
奇台县		14.0
吉木萨尔县		15.7
木垒县		2.8
高新区		7.8
农高区		13.6
准东开发区		6.5

规模以上工业增加值增速图

15



1-5月规上工业

	绝对量	增长 (%)
--	-----	-----------

规模以上工业三大门类增加值(亿元)

采矿业		-6.9
制造业		7.2
电力热力燃气及水生产和供应业		14.7

规模以上工业主要行业增加值(亿元)

煤炭开采和洗选业		-8.5
农副食品加工业		6.7
食品制造业		14.1
酒、饮料和精制茶制造业		36.1
石油、煤炭及其他燃料加工业		-62.9
化学原料及化学制品制造业		2.7
化学纤维制造业		-0.6
橡胶和塑料制品业		0.1
非金属矿物制品业		11.8
有色金属冶炼压延业		8.4
电气机械器材制造业		1.1
电力热力生产供应业		15.1

1-5月规上工业

	绝对量	增长 (%)
规模以上工业产品销售率(%、百分点)	97.06	2.8
# 轻工业	100.92	-4.6
重工业	96.75	3.4
规模以上企业主要工业产品产量		
小麦粉(万吨)	42.59	6.5
饲料(万吨)	38.18	14.2
精制食用植物油(万吨)	23.47	12.3
乳制品(万吨)	5.82	-1.7
烧碱(万吨)	41.01	6.2
电石(折300升/千克,万吨)	119.26	4.4
尿素(折含氮100%,万吨)	40.18	1.2
聚氯乙烯树脂(PVC,万吨)	54.28	4.6
聚酯(万吨)	5.22	-52.8
硅(万吨)	24.63	18.0
多晶硅(万吨)	10.33	66.4
粘胶短纤维(万吨)	2.88	8.8
水泥(万吨)	78.12	8.0
石墨及碳素制品(万吨)	57.70	-5.9
钢材(万吨)	42.46	-5.2
电解铝(万吨)	151.56	3.1
铝合金(万吨)	40.94	20.5
变压器(万千伏安)	6128.28	-7.7
电力电缆(万千米)	8.39	-13.9
1,4-丁二醇(万吨)	17.09	-7.5
PTMEG(万吨)	4.53	-21.2
三聚氰胺(万吨)	12.04	-2.0

5月规上工业产品价格

	绝对量	增长 (%)
大宗工业产品价格(元/吨、当月数,不含税,增速与去年同期当月对比)		
露天煤(沫煤)	149	-2.9
聚酯	9160	25.0
尿素	1434	-8.8
三聚氰胺	7033	23.9
PVC	4328	3.5
烧碱	2361	-14.9
粘胶纤维	11833	6.2
水泥	329	1.6
电石	2106	-2.9
电解铝	21145	0.2
多晶硅	27152	-0.7
1,4-丁二醇	6192	-0.6
PTMEG	11430	4.9

1-5月能源消费

	绝对量	增长 (%)
规模以上工业综合能源消费量(万吨标准煤)	1963.72	1.3
全社会用电量(亿千瓦时)	471.70	9.0
#工业用电	436.48	9.6

1-5月规上工业能源生产量

	绝对量	增长(%)
原煤(万吨)	9912.19	-0.6
焦炭(万吨)	63.46	-8.9
发电量(亿千瓦时)	736.09	0.1

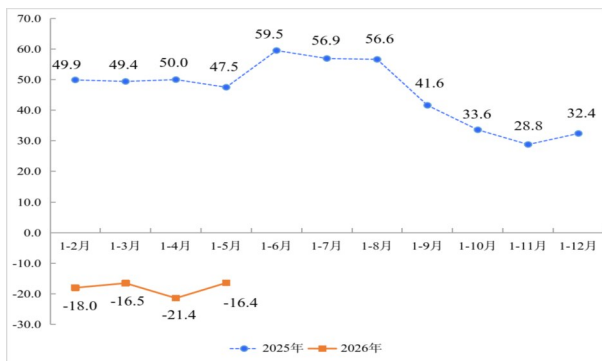
1-5月固定资产投资(不含农户)

	绝对量 (亿元)	增长(%)
固定资产投资		17.1
# 本年新开工项目个数		-
投产项目个数(个)		-
按县市分(园区单列)		
昌吉市		-14.0
阜康市		2.7
呼图壁县		-16.8
玛纳斯县		-44.1
奇台县		50.5
吉木萨尔县		5.1
木垒县		64.9
高新区		0.3
农高区		-42.1
准东开发区		10.5
按三次产业分		
第一产业		-47.8
第二产业		25.6
# 工业		25.6
第三产业		-10.5

1-5月房地产开发

	绝对量	增长(%)
房地产完成投资(万元)	81835	-9.8
按县市分:		
昌吉市	68471	8.5
阜康市	2912	-22.8
呼图壁县	1391	24.3
玛纳斯县	903	-54.9
奇台县	1355	-75.6
吉木萨尔县	5074	12.0
木垒县		
高新区		
农高区	707	-92.4
准东开发区	1022	-23.1
房屋施工面积(万平方米)	591.88	-19.1
#住宅	426.19	-18.0
商品房销售面积(万平方米)	26.65	-16.4
#住宅	24.79	-16.0
商品房销售额(万元)	135691	-16.2
#住宅	126192	-15.5

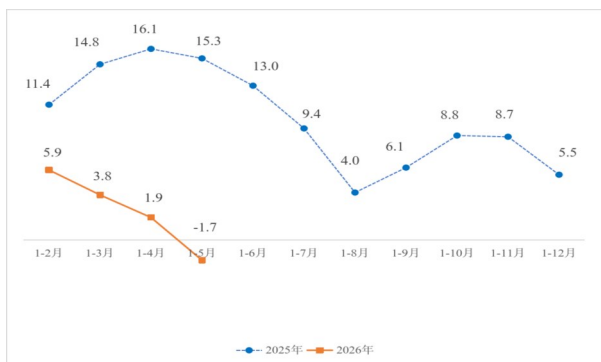
商品房销售面积增速图



1-5月限额以上社会消费品零售总额

	绝对量 (亿元)	增长(%)
限额以上社会消费品零售总额	39.43	-1.7
按县市分		
昌吉市	22.68	-1.3
阜康市	2.73	-4.8
呼图壁县	1.78	-6.2
玛纳斯县	1.71	-6.1
奇台县	2.63	-3.6
吉木萨尔县	2.26	3.6
木垒县	1.06	-1.9
高新区	0.18	21.9
农高区	2.65	-4.3
准东开发区	1.75	6.8
按消费形态分		
餐饮收入	2.22	-15.5
商品零售	27.21	-0.8
按销售单位所在地分		
城镇	37.09	-4.8
# 城区	31.23	-5.5
乡村	2.34	107.1

限额以上社会消费品零售总额增速图



1-4月规上服务业

	绝对量 (亿元)	增长(%)
规上服务业营业收入	116.75	1.9
#营利性服务业	24.29	-3.7
按县市分		
昌吉市	45.79	17.2
阜康市	8.11	19.6
呼图壁县	1.05	-26.0
玛纳斯县	5.73	43.6
奇台县	4.84	54.2
吉木萨尔县	1.99	24.1
木垒县	0.05	-1.8
准东经济开发区	49.20	-15.9
按主要门类分		
信息传输、软件和信息技术服务业	8.58	-5.9
租赁和商务服务业	13.06	-4.5
科学研究和技术服务业	2.12	9.4
居民服务、修理和其他服务业	0.29	-5.9
文化、体育和娱乐业	0.24	29.0
交通运输、仓储和邮政业	87.81	3.3
房地产业	2.71	3.2
水利、环境和公共设施管理业	1.73	13.5
教育	0.11	8.0
卫生和社会工作	0.10	-15.1

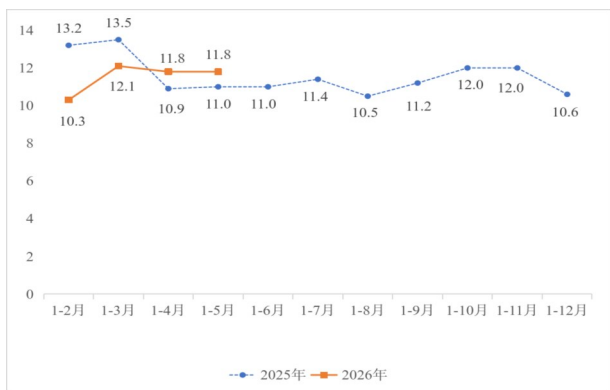
1-5月财政收支

	绝对量 (亿元)	增长(%)
一般公共预算收入	145.26	11.8
昌吉市	20.59	13.8
阜康市	12.94	20.7
呼图壁县	7.54	12.1
玛纳斯县	6.79	12.7
奇台县	7.04	11.6
吉木萨尔县	5.94	10.2
木垒县	4.61	20.6
高新区	3.29	11.0
农高区	3.11	11.3
准东开发区	67.97	6.5
一般公共预算支出	154.43	-4.4
昌吉市	28.65	-2.8
阜康市	14.15	-19.1
呼图壁县	15.38	13.3
玛纳斯县	13.77	-22.4

1-5月财政收支

	绝对量 (亿元)	增长(%)
奇台县	18.97	22.2
吉木萨尔县	15.78	-2.6
木垒县	9.00	-10.8
高新区	0.94	-35.3
农高区	2.63	7.2
准东开发区	11.95	-25.3

一般公共预算收入增速图



1-5月税务部门税收收入(含中央级税收)

	绝对量	增长 (%)
税收收入(亿元)	175.79	31.4
#准东开发区	98.26	35.5

1-5月金融机构存贷款

	5月末	比年初 增长(%)
金融机构各项存款余额(亿元)	3072.32	6.4
1、住户存款	1882.30	9.1
2、非金融企业存款	619.11	-2.5
3、财政性存款	245.10	10.4
4、机关团体存款	323.43	10.1
金融机构各项贷款余额(亿元)	2897.32	8.0
1、住户贷款	691.00	7.2
(1)短期贷款	382.66	15.5
(2)中长期贷款	308.34	-1.5
2、非金融企业贷款及机关团体贷款	2198.74	8.3
利息净收入(亿元)	22.32	-10.7
手续费及佣金净收入(亿元)	1.77	22.8
保费收入(亿元,1-4月)	30.05	1.7

1-5月居民消费价格指数(CPI)

(上年同期=100)	本月	累计	增长 (%)
居民消费价格指数(昌吉市)	102.4	101.8	1.8
食品烟酒及在外餐饮	101.6	102.4	2.4
衣着	104.2	104.8	4.8
居住	100.6	100.2	0.2
生活用品及服务	102.3	102.1	2.1
交通和通信	103.6	98.8	-1.2
教育文化和娱乐	101.9	100.8	0.8
医疗保健	101.1	101.4	1.4
其他用品和服务	112.1	113.7	13.7

1-5月工业生产者出厂价格指数(PPI)

(上年同期=100)	本月	累计	增长 (%)
工业生产者出厂价格指数(全疆数据)	107.0	100.6	0.6
# 煤炭开采和洗选业	103.1	93.1	-6.9
农副食品加工业	100.7	100.3	0.3
纺织业	104.8	100.4	0.4
石油、煤炭及其他燃料加工业	119.4	101.7	1.7
化学原料和化学制品制造业	112.4	99.0	-1.0
化学纤维制造业	102.4	95.7	-4.3
非金属矿物制品业	97.4	103.0	3.0
有色金属冶炼和压延加工业	119.2	116.0	16.0
电气机械和器材制造业	101.9	99.2	-0.8

1-5月外贸进出口

	绝对量	增长(%)
外贸进出口总额(亿元)	75.13	19.6
出口	60.71	13.0
进口	14.42	58.9

备注:此数据不含兵团。为企业统计数。

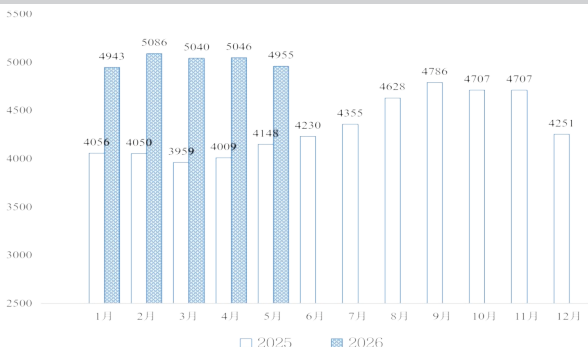
1-5月客货运输量

	绝对量	增长(%)
公路客运量(万人)	736.84	-2.3
公路旅客周转量(万人公里)	39432.90	0.2
公路货物运输量(万吨)	5140.24	3.9
公路货物周转量(万吨公里)	802844.80	-0.4

1-5月劳动保障

	绝对量	增长(%)
城镇新增就业人数(人)	11327	-15.8
养老保险参保人数(万人)	88.63	0.8
医疗保险参保人数(万人)	115.39	-0.1

2025年、2026年领取失业保险金人数对比图



1-5月住房公积金

	绝对量	增长(%)
公积金交缴人数(万人)	16.03	-0.1
公积金归集金额(亿元)	16.32	6.3
公积金放贷笔数(笔)	1143	6.3
公积金贷款金额(亿元)	4.38	6.1

2026年1季度居民人均可支配收入

	绝对量(元)	增长(%)
城镇居民人均可支配收入	11308	5.5
农村居民人均可支配收入	3630	7.2